



FORRYGGENDE FIRMAFESTER

Guide til afvikling af
forrygende firmafester

/01

INDLEDENDE OVERVEJELSER

/ En forrygende
firmafest

Formål: Hvorfor holder vi festen?

Start med at definere, hvad I vil opnå med festen:

- Fejring: Marker en vigtig milepæl, en succes eller en særlig anledning.
- Sammenhold: Et teambuilding-event, eller blot en sjov aften.
- Taknemmelighed: Vis medarbejderne, at deres indsats værdsættes.
- Tradition: Indfri medarbejdernes forventninger til den årlige julefrokost eller sommerfest.
- Rammerne: Tema, dresscode, og formalitetsniveau.

Budget: Hvad kan vi tillade os?

Fastlæg et realistisk budget, der dækker:

1. Leje af venue/lokale.
2. Mad og drikkevarer.
3. Underholdning og musik.
4. Dekorationer og tematilbehør.
5. Transport og eventuelle overnatninger.

Note: Kvalitet betaler sig som regel. Budgettet skal hænge sammen, uden at man fornemmer, der bliver sparet på noget. Hvis budgettet er stramt, så gør mindre, men gør det med kvalitet.



/02

HVOR HOLDER VI FESTEN?

/ Venue og lokaler

Størrelse er vigtigt

Venue skal passe til antallet af gæster. 50 mennesker i en balsal bliver en trist oplevelse. Energien spredes, folk samles i grupper, dansegulvet er halvtomt, det virker koldt og stemningen går død. Et mindre venue, hvor lokalet føles varmt, pakket og intimt som på en god natklub, er at foretrække. Energien samles og stemningen løftes. *It's getting hot in here...*

Atmosfære og layout

- Bar og dansegulv: Baren skal være i samme rum som dansegulvet og helst lige ved siden af. Det samler festen og energien ét sted. Er det en stor fest med flere barer, kan vi skabe forskellige teamer og stemninger omkring barerne - lounge, gaming, dansegulv m.v. Baren er central, alt sker rundt om baren.
- Indretning: Vælg møbler og dekorationer, der underbygger temaet. Lysdesign kan på en let og prisvenlig måde virkelig løfte oplevelsen.

Praktiske overvejelser

- Tilgængelighed: Sørg for nem transport til og fra venue – enten via offentlig transport eller arrangeret bus-service. Det er bare en træls afslutning på en ellers forrygende fest ikke at kunne komme hjem midt på natten. Man husker altid starten og afslutningen.
- Faciliteter: Er der garderobe, nok toiletter og adgang til udendørsområder? Må der ryges udenfor?



/03

EN FEST ALLE HUSKER

/ Tema og dekorationer

Et tema kan løfte festen

Et godt tema kan gøre festen til en større oplevelse. Temafester er ofte sjove, men det er vigtigt at tage udgangspunkt i publikum. Det skal være et tema der passer til publikum og ikke blot en fiks idé. Ikke alle synes det er sjovt at komme udklædt som Obi Wan Kenobi eller sporty spice. Tema'er med niveau holder ofte bedst, her er nogle eksempler på temafester vi har afholdt med succes:

Temaer

- Tropisk sommerfest med palmer og cocktails.
- 80'er-aften med retro-dresscode og neonfarver.
- Casino Night med blackjackborde og elegante outfits.
- Playboy tema med kaninører og bordeaux slåbroks.
- Coma club med neon driks og knæklys.

Dekorationer og detaljer

- Match farver, plakater, møbler og materialer til temaet.
- Brug lysdesign, musik og projektioner til at skabe temastemningen.
- Tænk over detaljerne: Bordkort, menuer, og måske små tema-gaver.



/04

SMAGEN AF FESTEN?

/ Mad og
drikke

Mad, der matcher festen

- Vælg mad, der passer til temaet. Skal det være tapas til en afslappet sommerfest eller en treretters gourmet middag til julefrokosten?
- Overvej kostpræferencer – vegetar, veganer og allergikere, men lad det ikke blive for kompliceret.
- Beslut om maden skal være en bærende del af arrangementet, noget der skal huskes og tales om, eller om det er lidt men godt. Tre retter med taler og indslag tager lang tid og kan skabe en formel stemning, specielt hvis danseskoene spjætter og de kolde drinks i baren trækker.
- Natmad kan være en party killer: Natmad bør være diskret. Ingen annonceringer, der stopper festen – det skal være gæstens eget valg at snuppe noget spiseligt.

Drikkevarer: Keep it cool

- Ice Ice baby! Ingen gider lunke cocktails eller varme øl. Ingen! Sørg for rigeligt med is og kolde drikke hele aftenen.
- Start stærkt og slut moderat: Lad drink's og cocktails få lidt ekstra alkohol i starten af festen og trap gradvist ned. Det er der ingen, der kan smage, og så holder energien hele aftenen.



/05

FESTENS FLOW


/ Program

En gennemtænkt tidsplan

1. Reception og velkomst: Kom godt fra start med tasty drinks og let musik.
2. Middag: Sørg for effektiv servering, så gæsterne ikke sidder for længe ved bordene.
3. Underholdning under maden: Et indslag under forret eller hovedret fungerer bedst. Efter desserten skal vi videre. Der er drinks, der skal drikkes og dans, der skal danses.
4. Taler: Hold dem korte og placer dem tidligt – senest under hovedretten. Ingen gider taler efter desserten, det løb er kørt, hvis det er en forrygende fest.
5. Vært: En vært, der kører det stramt, er en stor fordel. Måske en vært der leverer et musikalsk eller sjovt indslag, som får festen videre fra bordet til dansegulvet.
6. Festen: DJ'en eller bandet skal i gang, straks gæsterne rejser sig fra bordet. Ingen pauser nu, energien skal løftes på "floor" og i baren.

Slut på toppen

Vi går aldrig hjem, men det gør vi. Der skal helst ikke sidde 5 ølhunde og en dansemus tilbage i baren kl 02:15. Slut på toppen, så alle husker den forrygende fest og ikke den døde afslutning. Det er meget bedre.



FESTEN PÅ SCENEN

/06

/ Musik og underholdning

Dj, live act, live band og underholdning

- Dj: En god dj begynder allerede at sætte forventningerne og varme op under middagen. Lidt baggrunds musik, lækker lys på scenen - der er noget i vente. Måske har dj'en allerede varmet gæsterne op under reception og velkomst. En dygtig dj har crowd control - situationsfornemmelse på jysk. En dj's kpi er gæster på "floor" gennem aftenen. That's it!
- Live act: Et live act er underholdning fra øverste hylde. Det er kun 30 min. men til gengæld hedder det typisk Medina, Alex Vargas, Shaka Loveless eller noget andet berømt. Det er 30 min. man husker, men resten af aftenen, skal køres i mål af dj'en eller et live band.
- Live band: Et live band kan ofte spille sammen med et live act og altid på skift med dj'en. Der findes mange live bands i alle prisklasser, det vigtige er, at bandet passer til publikum og festens tema.
- Underholdning: Stand-upper, skuespillere og andre entertainere kan med fordel indtage en værtsrolle. De fleste er erfarende værter, der under middagen holder med et par skarpe og en fræk fra kassen.



/07



PAS PÅ HINANDEN

Sikker hjemtransport

- Arrangér transport, fx taxa-vouchers, busser eller overnatning, for at sikre, at alle kommer sikkert og ubesværet hjem eller videre.

Adfærdsregler

- Sørg for en alkohol- og rygepolitik, der sikrer, at festen forbliver sjov og respektfuld også ud på natten.
- Firmafester er professionelle, selvom de er uformelle. Ingen bør føle sig utilpas eller utrygge. Nogle gange er det rart at have et par erfarende vagter på. Det behøver slet ikke være pumpede dørmændstyper, men nogle venlige afvæbnende autoriteter, der passer på alle.



/08

EFTER FESTEN

Sig tak

Send en tak til medarbejderne for deres deltagelse, og del eventuelle billeder fra festen (hvis det er godkendt af deltagerne).

Feedback

Følg evt. op med en kort feedback-undersøgelse. Det kan give værdifuld indsigt til fremtidige arrangementer.





FORRYGGENDE FIRMAFESTER

Xclusive Entertainment er et uafhængigt dansk booking- og eventbureau med fokus på levering af live musik, underholdning og DJ's samt design og afvikling af forrygende firmafester. Vi har håndteret scenen og festen for danske virksomheder i mere end 25 år, og vi gør det bedre i dag end i går.

Se mere på xe.dk